
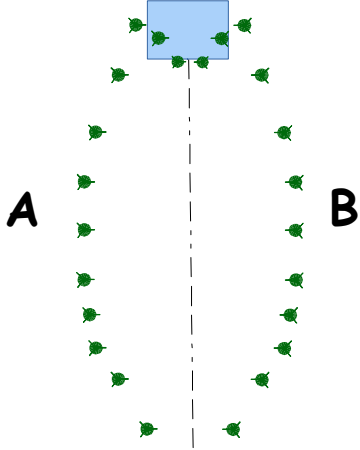
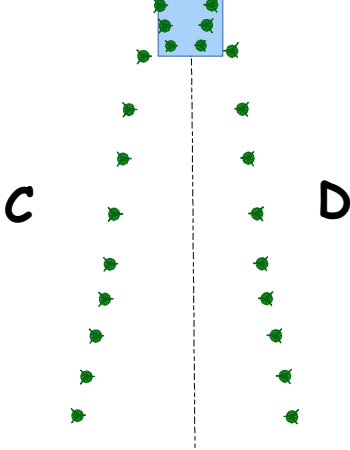


Le tir en reculant de 5 mètres en 5 mètres sans toucher à la hauteur du viseur est utilisé par les archers qui pratiquent le tir en campagne sur des blasons noir et jaunes. Cette méthode permet d'obtenir un réglage du BB en latéral et en pression qui permette de tirer de 5 à 60 mètres sans avoir besoin de toucher au réglage latéral du viseur. Ce réglage est un compromis et le groupement des flèches en cible n'est pas optimal.

Le schéma 1 montre le résultat recherché.

Le schéma 2 la position de la flèche en latéral est à régler.

Le schéma 3 la pression du ressort du BB est à régler

Schéma 1	Schéma 2	Schéma 3
		
<p>Bon réglage pour pratiquer le tir en campagne</p>	<p>La flèche est: soit trop sortie . soit trop rentrée.</p>	<p>La pression du ressort est: soit trop forte, soit trop faible.</p>
	<p>A Pour un droitier rentrer la flèche</p> <p>Pour un gaucher sortir la flèche</p> <p>B L'inverse</p>	<p>C Pour un droitier baisser la pression du BB</p> <p>Pour un gaucher monter la pression du BB</p> <p>D L'inverse</p>

Dans le doute il suffit de procéder par essai en sachant qu'un ventre est lié à une position de la flèche et une droite à la pression du ressort.